

Показатели финансового состояния учреждения
на 11 июля 2019 г.
(последнюю отчетную дату)


руб.

Общая балансовая стоимость недвижимого государственного (муниципального) имущества, закрепленного собственником имущества за учреждением образования на праве оперативного управления	9 241 812,10
Общая балансовая стоимость недвижимого государственного (муниципального) имущества, приобретенного учреждением за счет выделенных собственником имущества учреждения средств	
Общая балансовая стоимость недвижимого государственного (муниципального) имущества, приобретенного учреждением за счет доходов, полученных от иной приносящей доход деятельности	
Общая балансовая стоимость движимого государственного (муниципального) имущества :	5 192 659,92
в том числе:	
балансовая стоимость особо ценного движимого имущества	4 455 807,47

№ п.п.	Наименование показателя	Сумма, руб.
1	2	3
	Нефинансовые активы, всего:	14 434 472,02
	из них:	
	недвижимое имущество, всего:	9 241 812,10
	в том числе:	
	остаточная стоимость	3 877 652,60
	особо ценное движимое имущество, всего:	4 455 807,47
	в том числе:	
	остаточная стоимость	686 776,00
	Финансовые активы, всего:	16 131 111,00
	из них:	
	денежные средства учреждения, всего	
	в том числе:	
	денежные средства учреждения на счетах	
	денежные средства учреждения, размещенные на депозиты в кредитной организации	
	иные финансовые инструменты	
	дебиторская задолженность по доходам	
	дебиторская задолженность по расходам	
	Обязательства, всего:	
	из них:	
	долговые обязательства	
	кредиторская задолженность:	
	в том числе:	
	просроченная кредиторская задолженность	

Ответственный исполнитель

бухгалтер
должность


подпись

А.А. Береснева
(расшифровка подписи)

Показатели по поступлениям и выплатам учреждения
 МБДОУ № 24
 на 11.03.2019г.


Классификационный показатель	Код строки	Код по бюджетной классификации Российской Федерации	Объем финансового обеспечения, руб. (с точностью до двух знаков после запятой - 0,00)							
			всего	в том числе:						
				субсидии на финансовое обеспечение выполнения муниципального задания из федерального бюджета, бюджета субъекта Российской Федерации, местного бюджета	субсидии на финансовое обеспечение выполнения муниципального задания из бюджета Федерального фонда обязательного медицинского страхования	субсидии, предоставляемые в соответствии с абзацем вторым пункта 1 статьи 78.1 Бюджетного кодекса Российской Федерации	субсидии на осуществление капитальных вложений	средства обязательного медицинского страхования	поступления от оказания услуг (выполнения работ) на платной основе и от иной приносящей доход деятельности	всего
4	5	5.1*	6	7	8	9	10			
Поступления от расходов, всего	100	X	20 096 782,58	16 174 290,58		872 520,00			3 049 972,00	
в том числе:										
доходы от собственности	110	120		X		X	X	X		X
доходы от оказания платных работ	120	130	19 224 262,58	16 174 290,58		X	X		3 049 972,00	
доходы от продажи нематериальных активов	130	140		X		X	X	X		X
безвозмездные поступления от национальных организаций, правительственных организаций, международных финансовых организаций	140			X		X	X	X		X
иные субсидии, предоставляемые из бюджета	150	180	872 520,00	X		872 520,00		X	X	X
прочие доходы	160	180	0,00	X		X	X	X		
доходы от операций с активами	180	X	0,00	X		X	X	X		X
Выплаты по расходам, всего	200	X	20 202 866,61	16 194 263,14		872 520,00			3 136 083,47	
в том числе:										
выплата персоналу, всего	210	111, 112, 119	13 687 667,30	13 450 564,09					237 103,21	
из них:										
выплата труда и вознаграждения на выслугу лет	211	111, 119	13 682 867,30	13 445 764,09					237 103,21	
прочие выплаты	212	112	4 800,00	4 800,00						
выплата по оплате труда, включая: всего	220	321	771 275,00			771 275,00				
из них:										
оплата на счет обслуживания клиентов: всего	230	850	331 079,00	331 079,00						
из них:										
безвозмездное перечисление денежных средств	240									
прочие расходы, кроме расходов на закупку товаров, работ, услуг	250	112								
расходы на закупку товаров, работ, услуг: всего	260	X	5 412 895,31	2 412 620,05		101 295,00				
расходы на закупку товаров, работ, услуг: всего	270	244	5 412 895,31	2 412 620,05		101 295,00			2 898 980,26	
расходы на приобретение финансовых активов, всего:	300	X								
увеличение остатков средств	310									
прочие поступления	320									
высвобождение финансовых активов, всего	400									
уменьшение остатков средств	410									
прочие выбытия	420									
Состояние средств на начало года	500	X	106 080,03	19 972,56					86 111,47	
Состояние средств на конец года	600	X								

Графа 5.1* применяется при формировании Плана на 2019 год (на 2019 год и на плановый период 2020 и 2021 годов).

Заместитель начальника МБУ "ЦРО"
 города Невинномыска

Ведущий экономист МБУ "ЦРО"
 города Невинномыска

Ответственный исполнитель ведущий экономист

подпись

 (инициалы)
 подпись

М.А. Петракова

С.И. Васильева

Показатели по поступлениям и выплатам учреждения
МБДОУ № 24
на 2021г.

наименование показателя	код	подпрограмма	(Объем финансового обеспечения, руб. (с точностью до двух знаков после запятой - 0,00))								
			всего	в том числе:						всего	из них гранты
				субсидии на финансовое обеспечение выполнения муниципального задания из федерального бюджета, бюджета субъекта Российской Федерации, местного бюджета	субсидии на финансовое обеспечение выполнения муниципального задания из бюджета Федерального фонда обязательного медицинского страхования	субсидии, предоставляемые в соответствии с абзацем вторым пункта 1 статьи 78.1 Бюджетного кодекса Российской Федерации	субсидии на осуществление капитальных вложений	средства обязательного медицинского страхования	поступления от оказания услуг (выполнения работ) на платной основе и от иной приносящей доход деятельности		
4	5	5.1*	6	7	8	9	10				
Итого выделено от ДОКЛАДА БЮДЖЕТА	000	000	19 125 835,00	16 505 863,00					2 599 972,00		
в том числе:											
ДОКЛАД ОТ ДОКЛАДА БЮДЖЕТА	000	000		X		X	X	X		X	
ДОКЛАД ОТ ДОКЛАДА БЮДЖЕТА	000	000	19 125 835,00	16 505 863,00		X	X		2 599 972,00		
ДОКЛАД ОТ ДОКЛАДА БЮДЖЕТА	000	000		X		X	X	X		X	
ДОКЛАД ОТ ДОКЛАДА БЮДЖЕТА	000	000		X			X	X		X	
ДОКЛАД ОТ ДОКЛАДА БЮДЖЕТА	000	000		X		X	X	X	X	X	
ДОКЛАД ОТ ДОКЛАДА БЮДЖЕТА	000	000	0,00	X		X	X	X		X	
Выделено от ДОКЛАДА БЮДЖЕТА	000	000	19 128 735,00	16 578 763,00					2 599 972,00		
в том числе:											
ДОКЛАД ОТ ДОКЛАДА БЮДЖЕТА	000	000	19 128 735,00	13 758 735,00					0,00		
ДОКЛАД ОТ ДОКЛАДА БЮДЖЕТА	000	000	0,00								
ДОКЛАД ОТ ДОКЛАДА БЮДЖЕТА	000	000	0,00								
ДОКЛАД ОТ ДОКЛАДА БЮДЖЕТА	000	000	0,00								
ДОКЛАД ОТ ДОКЛАДА БЮДЖЕТА	000	000	0,00								
ДОКЛАД ОТ ДОКЛАДА БЮДЖЕТА	000	000	0,00								
ДОКЛАД ОТ ДОКЛАДА БЮДЖЕТА	000	000	331 079,00	331 079,00							
ДОКЛАД ОТ ДОКЛАДА БЮДЖЕТА	000	000									
ДОКЛАД ОТ ДОКЛАДА БЮДЖЕТА	000	000									
ДОКЛАД ОТ ДОКЛАДА БЮДЖЕТА	000	000	2 488 949,00	2 488 949,00					2 599 972,00		
ДОКЛАД ОТ ДОКЛАДА БЮДЖЕТА	000	000	0,00								
ДОКЛАД ОТ ДОКЛАДА БЮДЖЕТА	000	000									
ДОКЛАД ОТ ДОКЛАДА БЮДЖЕТА	000	000									
ДОКЛАД ОТ ДОКЛАДА БЮДЖЕТА	000	000									
ДОКЛАД ОТ ДОКЛАДА БЮДЖЕТА	000	000									
ДОКЛАД ОТ ДОКЛАДА БЮДЖЕТА	000	000									
ДОКЛАД ОТ ДОКЛАДА БЮДЖЕТА	000	000	0,00								
ДОКЛАД ОТ ДОКЛАДА БЮДЖЕТА	000	000									


МБДОУ № 24 (информация по финансовым годам на 2018 год и на плановый период 2019 и 2020 годов).

ИНСТРУКТОР АДМИНИСТРАЦИИ ГОРОДА
ИЛИ РАЙОНА


подпись

М.А. Пестракова

ИНСТРУКТОР АДМИНИСТРАЦИИ ГОРОДА
ИЛИ РАЙОНА


подпись

С.И. Василенко

Показатели выплат по расходам
на закупку товаров, работ, услуг учреждения
на Июль 2019


Наименование показателя	Код строки	Год начала закупки	Сумма выплат по расходам на закупку товаров, работ и услуг, руб. (с точностью до двух знаков после запятой - 0,00)									
			всего на закупки			в том числе:						
			на 2019 г. очередной финансовый год	на 2020 г. 1-ый год планового периода	на 2021 г. 2-ой год планового периода	в соответствии с Федеральным законом от 5 апреля 2013 г. N 44-ФЗ "О контрактной системе в сфере закупок товаров, работ, услуг для обеспечения государственных и муниципальных нужд"	на 2019 г. очередной финансовый год	на 2020 г. 1-ый год планового периода	на 2021 г. 2-ой год планового периода	в соответствии с Федеральным законом от 18 июля 2011 г. N 223-ФЗ "О закупках товаров, работ, услуг отдельными видами юридических лиц"	на 20__ г. очередной финансовый год	на 20__ г. 1-ый год планового периода
1	2	3	4	5	6	7	8	9	10	11	12	
Выплаты по расходам на закупку товаров, работ, услуг всего:	1	X	5 412 895.31	5 088 921.00	5 088 921.00	5 412 895.31	5 088 921.00	5 088 921.00				
в том числе: на оплату контрактов заключенных до начала очередного финансового года:	1001	X										
на закупку товаров работ, услуг по году начала закупки:	2001	2019	5 412 895.31			5 412 895.31						
на закупку товаров работ, услуг по году начала закупки:	2002	2020		5 088 921.00			5 088 921.00					
на закупку товаров работ, услуг по году начала закупки:	2003	2021			5 088 921.00			5 088 921.00				

Сведения о средствах, поступающих
во временное распоряжение учреждения
на 11 июля 2019 г.
(очередной финансовый год)

наименование показателя	Код строки	Сумма (руб., с точностью до двух знаков после запятой - 0,00)
1	2	3
Средств на начало года	10	
Средств на конец года	20	
Поступление	30	
Выбытие	40	

Ответственный исполнитель

бухгалтер
должность



подпись

А.А. Береснева
(расшифровка подписи)

Справочная информация

Наименование показателя	Код строки	Сумма (тыс. руб.)
1	2	3
Объем публичных обязательств, всего:	10	771 225.00
Объем бюджетных инвестиций (в части переданных полномочий государственного (муниципального) заказчика в соответствии с Бюджетным кодексом Российской Федерации), всего:	20	
Объем средств, поступивших во временное распоряжение, всего:	30	

Расчеты (обоснования) к плану финансово-хозяйственной деятельности государственного (муниципального) учреждения

1. Расчеты (обоснования) выплат персоналу (строка 210)

Код видов расходов 111, 112, 119

Источник финансового обеспечения субсидия на финансовое обеспечение выполнения муниципального задания за счет средств бюджета города

1.1. Расчеты (обоснования) расходов на оплату труда

№ п/п	Должность, группа должностей	Установленная численность, единиц	Среднемесячный размер оплаты труда на одного работника, руб.			Ежемесячная надбавка к должностному окладу, %	Районный коэффициент	Фонд оплаты	
			всего	в том числе:					
1	2	3	4	по должностному окладу	по выплатам компенсационного характера	по выплатам стимулирующего характера	8	9	10
	вспомогательный персонал	13,00	11 280,00	5 250,77	1 709,00	4 340,23			1 759 680,00
	обслуживающий персонал	12,25	11 280,00	4 215,69	4 813,99	2 250,31			1 658 160,00
	Итого:	x	11 280,00	x	x	x	x	x	3 417 840,00

Расчеты (обоснования) к плану финансово-хозяйственной деятельности государственного (муниципального) учреждения

1. Расчеты (обоснования) выплат персоналу (строка 210)

Код видов расходов 111,112,119

Источники финансового обеспечения субсидия на финансовое обеспечение выполнения муниципального задания за счет средств субвенции из краевого бюджета

1.1. Расчеты (обоснования) расходов на оплату труда

№ п/п	Должность, группа должностей	Установленная численность, единиц	Среднемесячный размер оплаты труда на одного работника, руб.			Ежемесячная надбавка к должностному окладу, %	Районный коэффициент	Фонд оплаты труда в год, руб. (гр. 3 x гр. 4 x (1 - гр. 8 / 100) x гр. 9 x 12)	
			всего	по должностному окладу	в том числе: по выплатам компенсационного характера				по выплатам стимулирующего характера
1	2	3	4	5	6	7	8	9	10
	административно-управленческий персонал	1,00	23 124,00	18 756,00		4 368,00			277 488,00
	основной персонал	27,75	19 914,88	8 029,05	612,84	11 272,99			6 631 656,00
	Итого:	x	21 519,44	x	x	x	x	x	6 909 144,00

Расчеты (обоснования) к плану финансово-хозяйственной деятельности государственного (муниципального) учреждения

1. Расчеты (обоснования) выплат персоналу (строка 210)

Код видов расходов 111.112.119

Источник финансового обеспечения субсидия на финансовое обеспечение выполнения муниципального задания за счет внебюджетных средств

1.1. Расчеты (обоснования) расходов на оплату труда

№ п.п.	Должность, группа должностей	Установленная численность, единиц	Среднемесячный размер оплаты труда на одного работника, руб.			Ежемесячная надбавка к должностному окладу, %	Районный коэффициент	Фонд оплаты труда в год, руб. (гр. 3 x гр. 4 x (1 + гр. 8 + 100) x гр. 9 x 12)	
			всего	в том числе:					
				по должностному окладу	по выплатам компенсационного характера	по выплатам стимулирующего характера			
1	2	3	4	5	6	7	8	9	10
	административно-управленческий персонал	1.00	1 520.00			1 520.00			13 680.00
	основной персонал	4.00	4 678.51			4 678.51			168 426.44
	Итого:	x	3 099.26	x	x	x	x	x	182 106.44

1.2. Расчеты (обоснования) выплат персоналу при направлении в служебные командировки

№ п/п	Наименование расходов	Средний размер выплаты на одного работника в день, руб.	Количество работников, чел.	Количество дней	Сумма, руб. (гр. 3 x гр. 4 x гр. 5)
1	2	3	4	5	6
	Итого:	x	x	x	

1.3. Расчеты (обоснования) выплат персоналу по уходу за ребенком

№ п/п	Наименование расходов	Численность работников, получающих пособие	Количество выплат в год на одного работника	Размер выплаты (пособия) в месяц, руб.	Сумма, руб. (гр. 3 x гр. 4 x гр. 5)
1	2	3	4	5	6
1	пособие по уходу за ребенком до 3-х лет	2	12	50	1 200.00
	Итого:	x	x	x	1 200.00

1.4. Расчеты (обоснования) страховых взносов на обязательное страхование в Пенсионный фонд Российской Федерации, в Фонд социального страхования Российской Федерации, в Федеральный фонд обязательного медицинского страхования

№ п/п	Наименование государственного внебюджетного фонда	Размер базы для начисления страховых взносов, руб.	Сумма взноса, руб.
1	2	3	4
1	Страховые взносы в Пенсионный фонд Российской Федерации, всего	x	
1.1	в том числе: по ставке 22.0%	3 417 840	750 725.12
1.2	по ставке 10.0%		
1.3	с применением пониженных тарифов взносов в Пенсионный фонд Российской Федерации для отдельных категорий плательщиков		
2	Страховые взносы в Фонд социального страхования Российской Федерации, всего	x	
2.1	в том числе: обязательное социальное страхование на случай временной нетрудоспособности и в связи с материнством по ставке 2,9%	3 417 840	99 117.36
2.2	с применением ставки взносов в Фонд социального страхования Российской Федерации по ставке 0,0%		
2.3	обязательное социальное страхование от несчастных случаев на производстве и профессиональных заболеваний по ставке 0,2%	3 417 840	6 835.68
2.4	обязательное социальное страхование от несчастных случаев на производстве и профессиональных заболеваний по ставке 0, %*		
2.5	обязательное социальное страхование от несчастных случаев на производстве и профессиональных заболеваний по ставке 0, %*		
3	Страховые взносы в Федеральный фонд обязательного медицинского страхования, всего (по ставке 5,1%)	3 417 840	174 309.84
	Итого:	x	1 030 988.00

* Указываются страховые тарифы, дифференцированные по классам профессионального риска, установленные Федеральным законом от 22 декабря 2005 г. № 179-ФЗ "О страховых тарифах на обязательное социальное страхование от несчастных случаев на производстве и профессиональных заболеваний на 2006 год" (Собрание законодательства Российской Федерации, 2005, № 52, ст. 5592; 2015, № 51, ст. 7233).

1.2. Расчеты (обоснования) выплат персоналу при направлении в служебные командировки

№ п/п	Наименование расходов	Средний размер выплаты на одного работника в день, руб.	Количество работников, чел.	Количество дней	Сумма, руб. (гр. 3 x гр. 4 x гр. 5)
1	2	3	4	5	6
	Итого:	x	x	x	

1.3. Расчеты (обоснования) выплат персоналу по уходу за ребенком

№ п/п	Наименование расходов	Численность работников, получающих пособие	Количество выплат в год на одного работника	Размер выплаты (пособия) в месяц, руб.	Сумма, руб. (гр. 3 x гр. 4 x гр. 5)
1	2	3	4	5	6
1	пособие по уходу за ребенком до 3-х лет	6	12	50	3 600.00
	Итого:	x	x	x	3 600.00

1.4. Расчеты (обоснования) страховых взносов на обязательное страхование в Пенсионный фонд Российской Федерации, в Фонд социального страхования Российской Федерации, в Федеральный фонд обязательного медицинского страхования

№ п/п	Наименование государственного внебюджетного фонда	Размер базы для начисления страховых взносов, руб.	Сумма взноса, руб.
1	2	3	4
1	Страховые взносы в Пенсионный фонд Российской Федерации, всего	x	
1.1	в том числе: по ставке 22,0%	6 909 144.00	1 521 242.28
1.2	по ставке 10,0%		
1.3	с применением пониженных тарифов взносов в Пенсионный фонд Российской Федерации для отдельных категорий плательщиков		
2	Страховые взносы в Фонд социального страхования Российской Федерации, всего	x	
2.1	в том числе: обязательное социальное страхование на случай временной нетрудоспособности и в связи с материнством по ставке 2,9%	6 909 144.00	200 365.18
2.2	с применением ставки взносов в Фонд социального страхования Российской Федерации по ставке 0,0%		
2.3	обязательное социальное страхование от несчастных случаев на производстве и профессиональных заболеваний по ставке 0,2%	6 909 144.00	13 818.29
2.4	обязательное социальное страхование от несчастных случаев на производстве и профессиональных заболеваний по ставке 0, %*		
2.5	обязательное социальное страхование от несчастных случаев на производстве и профессиональных заболеваний по ставке 0, %*		
3	Страховые взносы в Федеральный фонд обязательного медицинского страхования, всего (по ставке 5,1%)	6 909 144.00	352 366.34
	Итого:	x	2 087 792.09

* Указываются страховые тарифы, дифференцированные по классам профессионального риска, установленные Федеральным законом от 22 декабря 2005 г. № 179-ФЗ "О страховых тарифах на обязательное социальное страхование от несчастных случаев на производстве и профессиональных заболеваний на 2006 год" (Собрание законодательства Российской Федерации, 2005, № 52, ст. 5592; 2015, № 51, ст. 7233).

1.2. Расчеты (обоснования) выплат персоналу при направлении в служебные командировки

№ п/п	Наименование расходов	Средний размер выплаты на одного работника в день, руб.	Количество работников, чел.	Количество дней	Сумма, руб. (гр. 3 x гр. 4 x гр. 5)
1	2	3	4	5	6
	Итого:	x	x	x	

1.3. Расчеты (обоснования) выплат персоналу по уходу за ребенком

№ п/п	Наименование расходов	Численность работников, получающих пособие	Количество выплат в год на одного работника	Размер выплаты (пособия) в месяц, руб.	Сумма, руб. (гр. 3 x гр. 4 x гр. 5)
1	2	3	4	5	6
1					
	Итого:	x	x	x	0.00

1.4. Расчеты (обоснования) страховых взносов на обязательное страхование в Пенсионный фонд Российской Федерации, в Фонд социального страхования Российской Федерации, в Федеральный фонд обязательного медицинского страхования

№ п/п	Наименование государственного внебюджетного фонда	Размер базы для начисления страховых взносов, руб.	Сумма взноса, руб.
1	2	3	4
1	Страховые взносы в Пенсионный фонд Российской Федерации, всего	x	
1.1	в том числе: по ставке 22,0%	182 106,44	40 064,05
1.2	по ставке 10,0%		
1.3	с применением пониженных тарифов взносов в Пенсионный фонд Российской Федерации для отдельных категорий плательщиков		
2	Страховые взносы в Фонд социального страхования Российской Федерации, всего	x	
2.1	в том числе: обязательное социальное страхование на случай временной нетрудоспособности и в связи с материнством по ставке 2,9%	182 106,44	5 281,09
2.2	с применением ставки взносов в Фонд социального страхования Российской Федерации по ставке 0,0%		
2.3	обязательное социальное страхование от несчастных случаев на производстве и профессиональных заболеваний по ставке 0,2%	182 106,44	364,21
2.4	обязательное социальное страхование от несчастных случаев на производстве и профессиональных заболеваний по ставке 0, %*		
2.5	обязательное социальное страхование от несчастных случаев на производстве и профессиональных заболеваний по ставке 0, %*		
3	Страховые взносы в Федеральный фонд обязательного медицинского страхования, всего (по ставке 5,1%)	182 106,44	9 287,43
	Итого:	x	54 996,77

* Указываются страховые тарифы, дифференцированные по классам профессионального риска, установленные Федеральным законом от 22 декабря 2005 г. № 179-ФЗ "О страховых тарифах на обязательное социальное страхование от несчастных случаев на производстве и профессиональных заболеваний на 2006 год" (Собрание законодательства Российской Федерации, 2005, № 52, ст. 5592; 2015, № 51, ст. 7233).

2. Расчеты (обоснования) расходов на социальные и иные выплаты населению

Код видов расходов _____

321 _____

Краевая субвенция СК по выплате компенсации части
родительской платы за содержание ребенка в

Источник финансового обеспечения _____

образовательных учреждениях _____

№ п/п	Наименование показателя	Размер одной выплаты, руб.	Количество выплат в год	Общая сумма выплат, руб. (гр. 3 x гр. 4)
1	2	3	4	5
1	Выплата компенсации части родительской платы	64268.75	12	771 225.00
	Итого:	x	x	771 225.00

3. Расчет (обоснование) расходов на уплату налогов, сборов и иных платежей

Код видов расходов 851, 852

Источники финансового обеспечения субсидия на финансовое обеспечение выполнения муниципального задания за счет средств бюджета города

№ п/п	Наименование расходов	Налоговая база, руб.	Ставка налога, %	Сумма исчисленного налога, подлежащего уплате, руб. (гр. 3 x гр. 4 / 100)
1	2	3	4	5
1	Налог на имущество	5 185 187	2.20	95 010.00
2	Налог на землю	15 603 441	1.50	234 052.00
3	Налог на загрязнение окружающей среды			2 017.00
	Итого:		x	331 079.00

5. Расчет (обоснование) прочих расходов
(кроме расходов на закупку товаров, работ, услуг)

Код видов расходов 244

Источник финансового обеспечения поступления от оказания услуг (выполнения работ) на платной основе и от иной приносящей доход деятельности

№ п/п	Наименование показателя	Размер одной выплаты, руб.	Количество выплат в год	Общая сумма выплат, руб. (гр. 3 x гр. 4)
1	2	3	4	5
	Итого:	x	x	0

5. Расчет (обоснование) прочих расходов

Код видов расходов 244

Источник финансового обеспечения субсидия на финансовое обеспечение выполнения муниципального задания за счет средств субвенции из краевого бюджета

№	Наименование показателя	Размер одной	Количество	Общая сумма
1	2	3	4	5
1	Оплата услуг банка	1120.42	12	13 445.00
	Итого:	x	x	13 445.00

6. Расчет (обоснование) расходов на закупку товаров, работ, услуг

Код видов расходов

244

субсидия на финансовое обеспечение выполнения

Источник финансового обеспечения муниципального задания за счет средств бюджета города

6.1. Расчет (обоснование) расходов на оплату услуг связи

№ п/п	Наименование расходов	Количество номеров	Количество платежей в год	Стоимость за единицу, руб.	Сумма, руб. (гр. 3 x гр. 4 x гр. 5)
1	2	3	4	5	6
1	Абонентская плата и повременная оплата местных и междугородних телефонных соединений	1	12	801,22	20 939,76
2	Интернет	1	10	1 000	10 000,00
	Итого:	x	x	x	30 939,76

6.2. Расчет (обоснование) расходов на оплату транспортных услуг

№ п/п	Наименование расходов	Количество услуг перевозки	Цена услуги перевозки, руб.	Сумма, руб. (гр. 3 x гр. 4)
1	2	3	4	5
1				
	Итого:			

6.3. Расчет (обоснование) расходов на оплату коммунальных услуг

№ п/п	Наименование показателя	Размер потребления ресурсов	Тариф (с учетом НДС), руб.	Индексация, %	Сумма, руб. (гр. 4 x гр. 5 x гр. 6)
1	2	4	5	6	6
1	теплоснабжение	438	1 600,86		700 652,00
2	электроснабжение	52 375	6,95		364 004,94
3	водоснабжение и водоотведение	2 404	52,51		126 218,00
4	Вывоз ТКОЛ	52	684,98		35 600,50
	Итого:	x	x	x	1 226 475,44

6.4. Расчет (обоснование) расходов на оплату аренды имущества

№ п/п	Наименование показателя	Количество	Ставка арендной платы	Стоимость с учетом НДС, руб.
1	2	4	5	6
	Итого:	x	x	x

6.5. Расчет (обоснование) расходов на оплату работ, услуг по содержанию имущества

№ п/п	Наименование расходов	Объект	Количество работ (услуг)	Стоимость работ (услуг), руб.
1	2	3	4	5
1	Обслуживание системы "Стрелка-мониторинг"	система	12	18 000,00
2	Обслуживание систем оповещения о пожаре и пожарных сигнализации	система ОПП и ПС	12	12 000,00
3	Работы по опрессовки системы отопления		1	11 257,00
	Итого:	x	x	41 257,00

6.6. Расчет (обоснование) расходов на оплату прочих работ, услуг

№ п/п	Наименование расходов	Количество договоров	Стоимость услуги, руб.
1	2	3	4
1	Охрана учебных заведений	1	160 020,79
2	Медосмотры	1	77 905,53
3	Выезд по сигналу тревожной кнопки	1	24 000,00
	Итого:	x	261 926,32

6.7. Расчет (обоснование) расходов на приобретение основных средств, материальных запасов

№ п/п	Наименование расходов	Количество	Средняя стоимость, руб.	Сумма, руб. (гр. 2 x гр. 3)
1	2	3	4	5
1	Продукты питания			796 361,53
	Итого:	x		796 361,53

6. Расчет (обоснование) расходов на закупку товаров, работ, услуг

Код видов расходов _____

244

субсидия на финансовое обеспечение выполнения
муниципального задания за счет средств субвенции из

Источник финансового обеспечения _____

краевого бюджета

6.1. Расчет (обоснование) расходов на оплату услуг связи

№ п/п	Наименование расходов	Количество номеров	Количество платежей в год	Стоимость за единицу, руб.	Сумма, руб. (гр. 3 x гр. 4 x гр. 5)
1	2	3	4	5	6
1					
	Итого:	x	x	x	0

6.2. Расчет (обоснование) расходов на оплату транспортных услуг

№ п/п	Наименование расходов	Количество услуг перевозки	Цена услуги перевозки, руб.	Сумма, руб. (гр. 3 x гр. 4)
1	2	3	4	5
	Итого:			

6.3. Расчет (обоснование) расходов на оплату коммунальных услуг

№ п/п	Наименование показателя	Размер потребления ресурсов	Тариф (с учетом НДС), руб.	Индексация, %	Сумма, руб. (гр. 4 x гр. 5 x гр. 6)
1	2	4	5	6	6
	Итого:	x	x	x	0

6.4. Расчет (обоснование) расходов на оплату аренды имущества

№ п/п	Наименование показателя	Количество	Ставка арендной платы	Стоимость с учетом НДС, руб.
1	2	4	5	6
	Итого:	x	x	x

6.5. Расчет (обоснование) расходов на оплату работ, услуг по содержанию имущества

№ п/п	Наименование расходов	Объект	Количество работ (услуг)	Стоимость работ (услуг), руб.
1	2	3	4	5
1				
	Итого:	x	x	0

6.6. Расчет (обоснование) расходов на оплату прочих работ, услуг

№ п/п	Наименование расходов	Количество договоров	Стоимость услуги, руб.
1	2	3	4
1			
	Итого:	x	0

6.7. Расчет (обоснование) расходов на приобретение основных средств, материальных запасов

№ п/п	Наименование расходов	Количество	Средняя стоимость, руб.	Сумма, руб. (гр. 2 x гр. 3)
	1	2	3	4
1	Игрушки и наглядные пособия	242	230	55 660.00
	Итого:	x		55 660.00

6. Расчет (обоснование) расходов на закупку товаров, работ, услуг

Код видов расходов _____ 244 _____

субсидия на цели, не связанные с финансовым обеспечением выполнения муниципального задания за

Источник финансового обеспечения _____ счет средств бюджета города _____

6.1. Расчет (обоснование) расходов на оплату услуг связи

№ п/п	Наименование расходов	Количество номеров	Количество платежей в год	Стоимость за единицу, руб.	Сумма, руб. (гр. 3 x гр. 4 x гр. 5)
1	2	3	4	5	6
1					
	Итого:	x	x	x	0

6.2. Расчет (обоснование) расходов на оплату транспортных услуг

№ п/п	Наименование расходов	Количество услуг перевозки	Цена услуги перевозки, руб.	Сумма, руб. (гр. 3 x гр. 4)
1	2	3	4	5
	Итого:			

6.3. Расчет (обоснование) расходов на оплату коммунальных услуг

№ п/п	Наименование показателя	Размер потребления ресурсов	Тариф (с учетом НДС), руб.	Индексация, %	Сумма, руб. (гр. 4 x гр. 5 x гр. 6)
1	2	4	5	6	6
	Итого:	x	x	x	0

6.4. Расчет (обоснование) расходов на оплату аренды имущества

№ п/п	Наименование показателя	Количество	Ставка арендной платы	Стоимость с учетом НДС, руб.
1	2	4	5	6
	Итого:	x	x	x

6.5. Расчет (обоснование) расходов на оплату работ, услуг по содержанию имущества

№ п/п	Наименование расходов	Объект	Количество работ (услуг)	Стоимость работ (услуг), руб.
1	2	3	4	5
1				
	Итого:	x	x	0,00

6.6. Расчет (обоснование) расходов на оплату прочих работ, услуг

№ п/п	Наименование расходов	Количество договоров	Стоимость услуги, руб.
1	2	3	4
1	Проектно-сметная документация по противопожарной безопасности	1	87 850 00
	Итого:	x	87 850 00

6.7. Расчет (обоснование) расходов на приобретение основных средств, материальных запасов

№ п/п	Наименование расходов	Количество	Средняя стоимость, руб.	Сумма, руб. (гр. 2 x гр. 3)
	1	2	3	4
1				
	Итого:	x		0 00

6. Расчет (обоснование) расходов на закупку товаров, работ, услуг

Код видов расходов _____

244

Источник финансового обеспечения _____

финансовое обеспечение за счет родительской платы

6.1. Расчет (обоснование) расходов на оплату услуг связи

№ п/п	Наименование расходов	Количество номеров	Количество платежей в год	Стоимость за единицу, руб.	Сумма, руб. (гр. 3 x гр. 4 x гр. 5)
1	2	3	4	5	6
	Итого:	x	x	x	0

6.2. Расчет (обоснование) расходов на оплату транспортных услуг

№ п/п	Наименование расходов	Количество услуг перевозки	Цена услуги перевозки, руб.	Сумма, руб. (гр. 3 x гр. 4)
1	2	3	4	5
	Итого:			

6.3. Расчет (обоснование) расходов на оплату коммунальных услуг

№ п/п	Наименование показателя	Размер потребления ресурсов	Тариф (с учетом НДС), руб.	Индексация, %	Сумма, руб. (гр. 4 x гр. 5 x гр. 6)
1	2	4	5	6	6
	Итого:	x	x	x	0

6.4. Расчет (обоснование) расходов на оплату аренды имущества

№ п/п	Наименование показателя	Количество	Ставка арендной платы	Стоимость с учетом НДС, руб.
1	2	4	5	6
	Итого:	x	x	x

6.5. Расчет (обоснование) расходов на оплату работ, услуг по содержанию имущества

№ п/п	Наименование расходов	Объект	Количество работ (услуг)	Стоимость работ (услуг), руб.
1	2	3	4	5
1	Дератизация и дезинсекция	м3		13 230.00
2	Заправка картриджами	шт		5 000.00
3	ТО весов		4	6 730.00
4	Производственный контроль		1	9 528.00
	Итого:	x	x	34 488.00

6.6. Расчет (обоснование) расходов на оплату прочих работ, услуг

№ п/п	Наименование расходов	Количество договоров	Стоимость услуги, руб.

1	2	3	4
2	Акарицидная обработка	1	6 720.00
3	Эколог	1	6 000.00
1	Охрана учебных заведений	1	26 979.21
	Итого:	x	39 699.21

6.7. Расчет (обоснование) расходов на приобретение основных средств, материальных запасов

№ п/п	Наименование расходов	Количество	Средняя стоимость, руб.	Сумма, руб. (гр. 2 x гр. 3)
	1	2	3	4
1	Продукты питания			2 509 458.91
2	Хозяйственные товары			61 281.48
3	Холодильник			18 999.00
	Итого:		x	2 589 739.39

6. Расчет (обоснование) расходов на закупку товаров, работ, услуг

Код видов расходов 244

Источник финансового обеспечения Внебюджетные источники

6.1. Расчет (обоснование) расходов на оплату услуг связи

№ п/п	Наименование расходов	Количество номеров	Количество платежей в год	Стоимость за единицу, руб.	Сумма, руб. (гр. 3 x гр. 4 x гр. 5)
1	2	3	4	5	6
2	Интернет	1	4	500	2 000,00
	Итого:	x	x	x	2 000,00

6.2. Расчет (обоснование) расходов на оплату транспортных услуг

№ п/п	Наименование расходов	Количество услуг перевозки	Цена услуги перевозки, руб.	Сумма, руб. (гр. 3 x гр. 4)
1	2	3	4	5
1				
	Итого:			

6.3. Расчет (обоснование) расходов на оплату коммунальных услуг

№ п/п	Наименование показателя	Размер потребления ресурсов	Тариф (с учетом НДС), руб.	Индексация, %	Сумма, руб. (гр. 4 x гр. 5 x гр. 6)
1	2	4	5	6	6
1	водоснабжение и водоотведение	611	40,90		25 000,00
	Итого:	x	x	x	25 000,00

6.4. Расчет (обоснование) расходов на оплату аренды имущества

№ п/п	Наименование показателя	Количество	Ставка арендной платы	Стоимость с учетом НДС, руб.
1	2	4	5	6
	Итого:	x	x	x

6.5. Расчет (обоснование) расходов на оплату работ, услуг по содержанию имущества

№ п/п	Наименование расходов	Объект	Количество работ (услуг)	Стоимость работ (услуг), руб.
1	2	3	4	5
1	Дезинфекция и дезинсекция	м3	1	1 000,00
2	Ремонт системы видеонаблюдения		1	2 260,00
3	Огнезащитная обработка штор муз.зала			880,00
4	Лабораторные испытания и измерения		1	3 800,00
5	Заправка картриджей		2	10 000,00
	Итого:	x	x	17 940,00

6.6. Расчет (обоснование) расходов на оплату прочих работ, услуг

№ п/п	Наименование расходов	Количество договоров	Стоимость услуги, руб.
1	2	3	4
1	Оплата по договорам на оказание платных дополнительных образовательных услуг		70 000,00
2	Обучение персонала	1	3 000,00
3	Авере	1	4 500,00
	Итого:	x	77 500,00

6.7. Расчет (обоснование) расходов на приобретение основных средств, материальных запасов

№ п/п	Наименование расходов	Количество	Средняя стоимость, руб.	Сумма, руб. (гр. 2 x гр. 3)
1	2	3	4	5
1	Канцелярские товары			112 613,66
	Итого:	x		112 613,66